

NOUVEAU - NOUVEAU - NOUVEAU

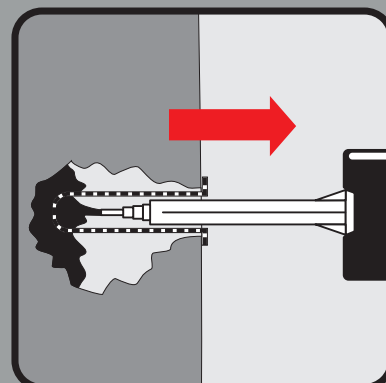
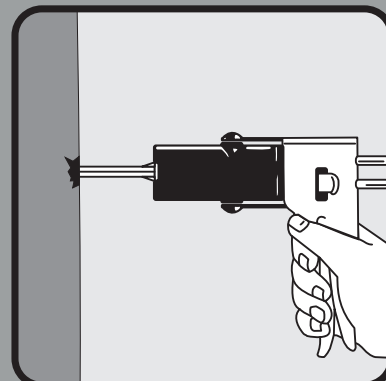
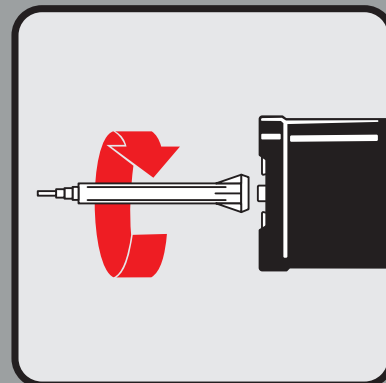
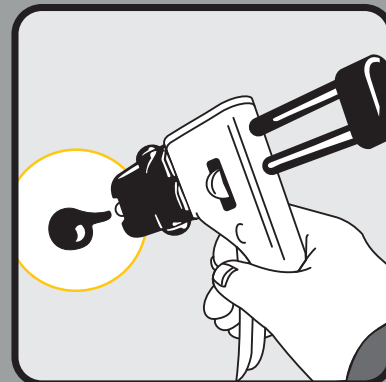
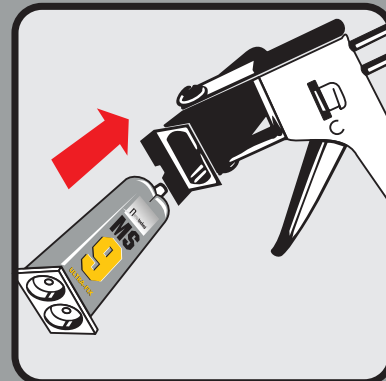
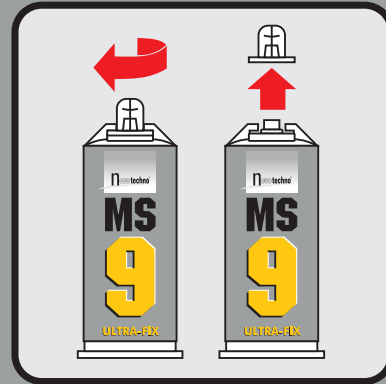


noVOtechno®

MS

9

2K PU



MS9® 2K PU SYSTEME DE COLLAGE D'ANCRAGE CHIMIQUE ULTRA-RAPIDE POUR LA CONSTRUCTION ET L'INDUSTRIE

Mode d'emploi :

- Pour ouvrir la cartouche, enlever le bouchon en le desserrant d'un quart de tour. Enlever ensuite le petit plastique de protection de la cartouche à 2 composants (un par composant).
- Placer la cartouche dans le pistolet prévu à cet effet et vérifier l'écoulement régulier des 2 composants du produit en faisant sortir un peu de produit.
- Fixer ensuite l'embout mélangeur.
- Appliquer le produit là où c'est nécessaire (dans un trou dans le mur, d'abord mettre la cheville, puis le produit et enfin la vis ou le boulon - ou appliquer et réaliser le collage).
- En fonction du type de cartouche (2K PU PU1 ou 3), vous avez un temps de mélange de 1,5 ou 3,5 min.
- Le produit durcit entièrement en 10 minutes pour le PU1 et en 30 minutes pour le PU3.
- 2K PU PU1 peut être peint après 30 minutes, le PU3, après 60 minutes.

Avant utilisation, dégraisser les matériaux avec MS9 Profi-Cleaner, éliminer ce qui ne tient pas et au besoin, poncer légèrement les surfaces pour un résultat parfait. Nettoyer le trou de cheville avec une brosse à cheville spéciale.

Après utilisation, ranger la cartouche ou la suspendre avec l'embout mélangeur.

Après durcissement du produit dans l'embout, utiliser un nouvel embout mélangeur.

Distri-Mark
MARKETING - SALES & DISTRIBUTION

Produit pour Distr-Mark Belgique / Distri-Mark France,
Bremheidelaan 16, B-2300 Turnhout,
tél. (B) +32/14-65.27.32. & tél. (FR) 33/254.20.69.50.